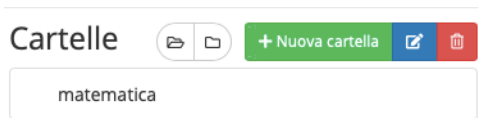


STRUMENTO REGISTRO ELETTRONICO

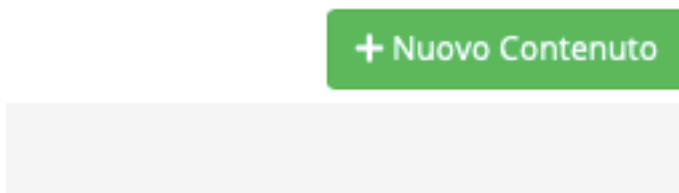
SI ACCEDE AL REGISTRO ELETTRONICO CON LE PROPRIE CREDENZIALI QUINDI SI SCEGLIE *MATERIALE DIDATTICO*



INSERIRE EVENTUALMENTE UNA NUOVA CARTELLA



E QUINDI CONTENUTO (FILE, LINK ECC) DESIDERATO



STRUMENTO GOOGLE SITE

PER GLI INSEGNANTI

1. Accedere sull'account Google con user: XXXXXXXX psw. XXXXX

2. Cliccare sull'icona App Google



3. Cercare L'APP



SITES e cliccare sull'icona.

Sites

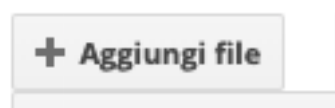
4. NELL'ELENCO a tendina VICINO L'ICONA SITES SCEGLIERE LA VERSIONE CLASSICA DI SITES



(ATTENZIONE VERIFICATE DI ESSERE SULL'ACCOUNT XXXXXXXX)

5 ENTRARE NELLE CLASSI

6 AGGIUNGERE I FILES DESIDERATI SPECIFICANDO LA DISCIPLINA



PER GLI ALUNNI

COLLEGARSI AL LINK <https://sites.google.com/site/didatticaremota/>